






# Wirkungsanalyse von Bevölkerungs- und Arbeitsplatzdichtent auf Modell Veränderungspotential der Bevölkerung

**Total Punkte  
1536**

Datum: 12.12.2013, HR Beck, Michael Meier

Dokumentation : [http://giswiki.hsr.ch/GIS2\\_2013\\_Gruppe10](http://giswiki.hsr.ch/GIS2_2013_Gruppe10)

Wirkungsraster Value	Value	Count	Points
 -2	-2	1000	-2000
 -1	-1	950	-950
 0	0	3842	0
 1	1	342	342
 2	2	2072	4144

