






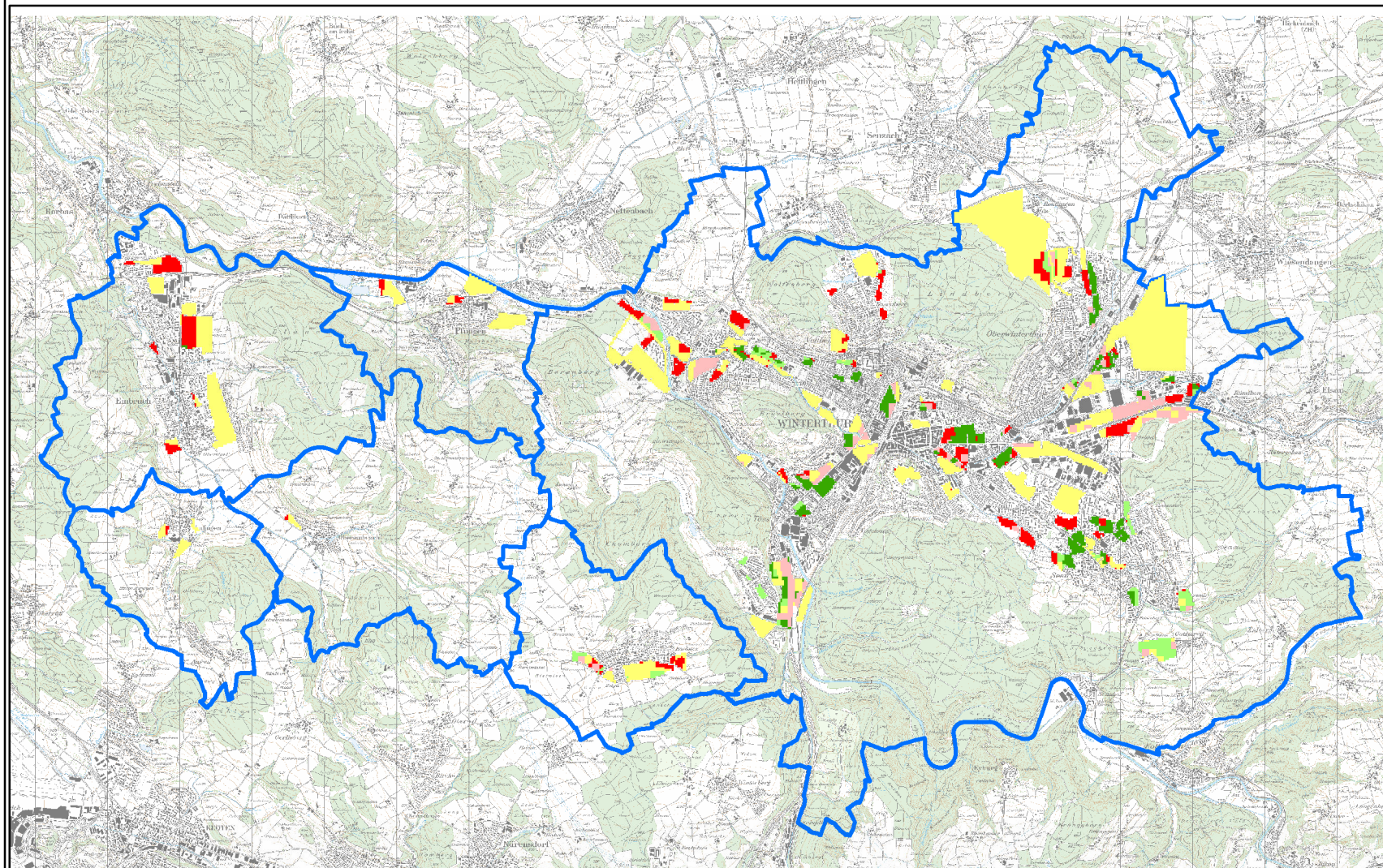
Wirkungsanalyse von MIV Attraktivität auf Modell Veränderungspotential der Bevölkerung

**Total Punkte
- 1192**

Datum: 12.12.2013, HR Beck, Michael Meier

Dokumentation : http://giswiki.hsr.ch/GIS2_2013_Gruppe10

Wirkungsraster Value	Value	Count	Points
 -2	-2	1501	-3002
 -1	-1	643	-643
 0	0	3923	0
 1	1	273	273
 2	2	1090	2180



Wirkungsflächen

